

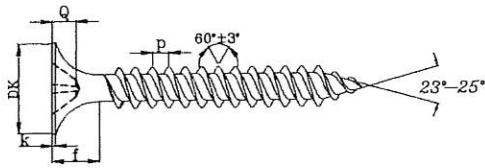
牆用螺絲及薄板螺絲規格表

Dry Wall Screw Size & Chipboard Screw Size

DRY WALL SCREW (SS & 2S) 牆用螺絲細牙規格表

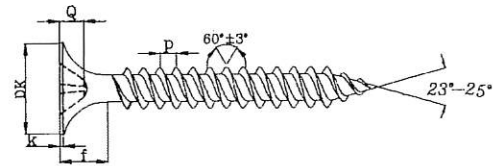
Nominal Size	Threads Per Inch	D		d
		Max	Min	
規格	牙數T	最大	最小	軋造徑
#6	17	3.60	3.40	2.70
#7	16	4.00	3.75	3.00
#8	15	4.30	4.05	3.20
#10	12	4.95	4.70	3.70

SS雙牙單出；2S雙牙雙出。



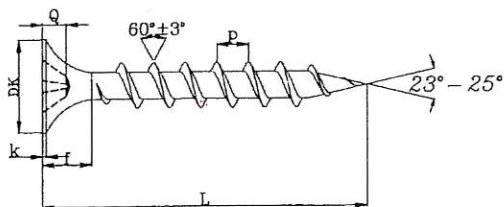
JIS DRY WALL SCREW (2S) 日標牆用螺絲細牙規格表

Nominal Size	Threads Pich	D		d
		Max	Min	
規格	牙距P	最大	最小	軋造徑
M3.0	1.2	3.15	2.96	2.42
M3.5	1.4	3.60	3.42	2.80
M3.8	1.4	3.90	3.72	3.00
M4.2	1.4	4.30	4.12	3.30
M4.8	1.6	4.90	4.72	3.82



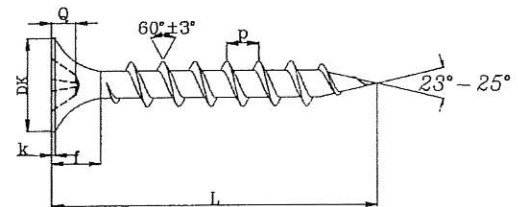
DRY WALL SCREW (CS) 牆用螺絲粗牙規格表

Nominal Size	Threads Per Inch	D		d
		Max	Min	
規格	牙數T	最大	最小	軋造徑
#6	9	3.90	3.65	2.65
#7	9	4.20	3.90	2.90
#8	9	4.60	4.30	3.20
#10	9	5.30	4.90	3.70



JIS DRY WALL SCREW (CS) 日標牆用螺絲粗牙規格表

Nominal Size	Threads Pich	D		d
		Max	Min	
規格	牙距P	最大	最小	軋造徑
M3.8	2.5	3.95	3.70	2.72
M4.2	2.8	4.35	4.10	3.05
M4.5	2.8	4.65	4.40	3.30
M4.8	2.8	4.95	4.70	3.48



CHIPBOARD SCREW 薄板螺絲規格表 (牙山角度40°)

Nominal Size	Threads Pich	D		d
		Max	Min	
規格	牙距P	最大	最小	軋造徑
3.0	1.35	3.00	2.80	2.15
3.5	1.60	3.50	3.30	2.47
4.0	1.80	4.00	3.75	2.80
4.5	2.00	4.50	4.25	3.13
5.0	2.20	5.00	4.70	3.47
6.0	2.60	6.00	5.70	4.20

